

## Che cos'è la TARIFFA PUNTUALE?

La Tariffa rifiuti puntuale (Ta.Ri.p) introduce una tariffazione dei rifiuti urbani calcolata anche in base al **volume annuo degli svuotamenti del rifiuto secco indifferenziato**, rendendola più commisurata al comportamento di ciascuno.

La rilevazione dei dati è iniziata dal 1 gennaio 2022 e dal **1 aprile 2022** inizierà la **quantificazione effettiva** degli svuotamenti che sarà poi proporzionalizzata sull'intero anno.

Il conteggio degli svuotamenti avviene tramite un **transponder RFID UHF**, installato sul contenitore grigio dell'indifferenziato in dotazione a ciascuna utenza, che viene rilevato dal ricevitore dell'azienda di raccolta.

I contenitori sono dati in comodato d'uso gratuito all'utenza singola o aggregata a cui sono abbinati. Ciascuna utenza è **responsabile della gestione del contenitore** e del corretto uso.

### I vantaggi della Ta.Ri.p:



**RIDUCE** la quantità di **rifiuti non riciclabili** da smaltire al termovalorizzatore e i relativi costi per la collettività.



**AUMENTA** la quantità della **raccolta differenziata** massimizzando il recupero dei rifiuti riciclabili.



**INTRODUCE** un principio di responsabilità, premiando i **comportamenti virtuosi** degli utenti che producono meno rifiuti indifferenziati.

## Come comportarsi CON LA Ta.Ri.p?

Segui alcune semplici regole per usare correttamente il nuovo sistema:

**ESPONI**  
i cassonetti dell'indifferenziato per lo svuotamento solo quando pieni

**SCEGLI**,  
quando possibile, imballaggi e oggetti riciclabili in sostituzione di quelli non riciclabili

**SEPARA**  
correttamente i rifiuti per recuperarne il più possibile

**RENDI RICONOSCIBILE**  
il tuo contenitore per non confonderlo con quello dei vicini

**NON LASCIARE**  
sacchi al di fuori del tuo contenitore per non incorrere nel conteggio di svuotamenti aggiuntivi



### Attenzione!

- Lo svuotamento del contenitore **tutte le volte** che vi è il passaggio di raccolta può comportare **aumenti** della tariffa molto rilevanti! Per i meno attenti alla differenziazione l'aumento può essere significativo.
- Per la determinazione puntuale della fattura, l'utente deve **comunicare tempestivamente** ogni **modifica** relativa ad attivazione e cessazione utenze, trasferimenti, variazioni di superficie delle unità immobiliari e numero dei componenti del nucleo familiare consultando il nostro **sito internet [www.pegaso03.it](http://www.pegaso03.it)**

## Contatti e INFORMAZIONI

Per variazioni di natura amministrativa e richieste su utenze specifiche:



Filo diretto on-line accessibile da **[www.covar14.it](http://www.covar14.it)**



Numero unico Covar 14  
**011.96.98.800**



**Ecosportello**  
comunale

Per informazioni di carattere generale sulla tariffa:



Pagina web dedicata  
**[www.covar14.it/tarip](http://www.covar14.it/tarip)**



Sportello telefonico Ta.Ri.p  
**011.96.98.699**



## I TUOI RIFIUTI (si) CONTANO

Sistema di  
tariffazione  
puntuale



Pieghevole informativo - Comune di Piobesi Torinese

Come si

## CALCOLA LA TA.RI.p?

La tariffa puntuale è composta:

- **parte fissa:** rapportata alla **superficie degli immobili** ed al **numero degli occupanti** (utenze domestiche) o al **tipo di attività** (utenze non domestiche), come la precedente TARI.
- **parte variabile:** calcolata in base al numero degli **svuotamenti annui** del contenitore per il rifiuto **indifferenziato** in dotazione. Il costo del singolo svuotamento è determinato dal costo al litro del rifiuto indifferenziato moltiplicato per la volumetria del contenitore in dotazione (40 - 120 - 240 - 360 - 660 - 1100 litri).

### Volume degli svuotamenti

La parte variabile della tariffa è determinata dal **costo al litro del rifiuto indifferenziato**, corrispondente per il **Comune di Piobesi Torinese a 0,077 €/litro**.

Ad ogni utenza è addebitato in ogni caso in bolletta un determinato **volume di svuotamenti** (vedi tabella accanto), basato per le utenze domestiche sul numero di componenti.

### I contenitori dell'indifferenziato


che possono essere dati in **dotazione** alle utenze (larghezza x altezza x profondità indicative).

Contenitore	Capacità	L	H	P
mastello	40 lt	43 cm	48 cm	41 cm
2 ruote	120 lt	48 cm	94 cm	56 cm
	240 lt	58 cm	107 cm	74 cm
	360 lt	63 cm	110 cm	86 cm
4 ruote	660 lt	137 cm	121 cm	78 cm
	1.100 lt	137 cm	135 cm	107 cm

## COSA CAMBIA CON LA TARIFFA PUNTUALE

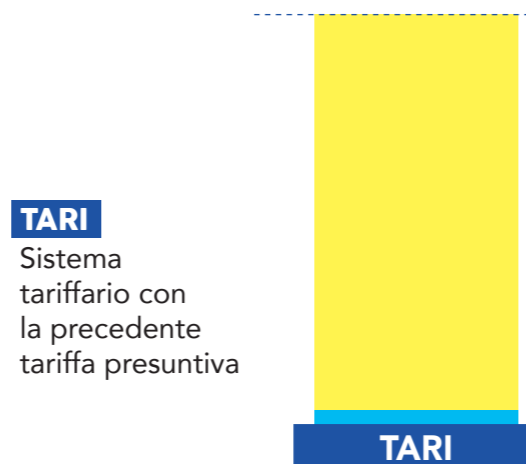


**UTENZE DOMESTICHE FAMIGLIE**

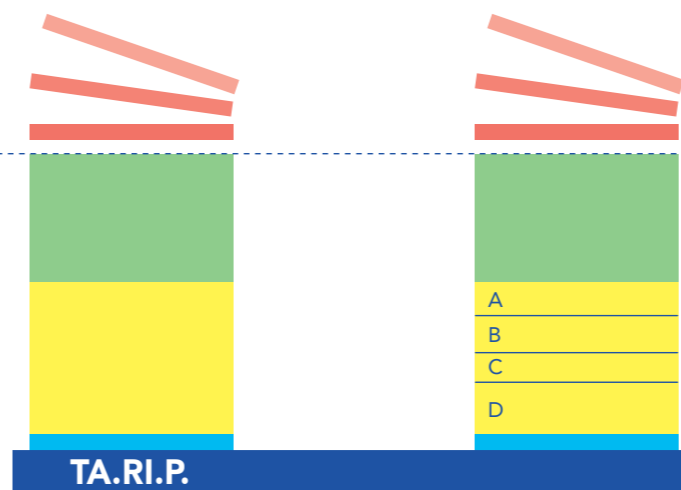


**UTENZA DOMESTICA SINGOLA**  
con contenitori non condivisi

**UTENZA DOMESTICA "AGGREGATA"**  
utenza che condivide il contenitore dell'indifferenziato (es. condomini, cortili,...)



**Risparmio** sull'ammontare della bolletta che si ottiene non allontanandosi troppo dal numero di svuotamenti comunque addebitati in bolletta



Contributo Città Metropolitana (pari al 5% della TA.RI.P totale)

Parte fissa: superficie unità immobiliare e n° di occupanti

Parte variabile: volume degli svuotamenti comunque addebitati in bolletta

Parte variabile: volume degli svuotamenti aggiuntivi

### VOLUME DEGLI SVUOTAMENTI

Sulla base degli obiettivi di produzione dei rifiuti indifferenziati, si stima che i **litri/anno da garantire a ciascuna famiglia** siano i seguenti:

Famiglie	Litri/anno
Famiglie con 1 componente	720
Famiglie con 2 componenti	1440
Famiglie con 3 componenti	1800
Famiglie con 4 componenti	2280
Famiglie con 5 componenti	2880
Famiglie con 6 o più componenti	3240

### RIPARTIZIONE SVUOTAMENTI PER UTENZE AGGREGATE

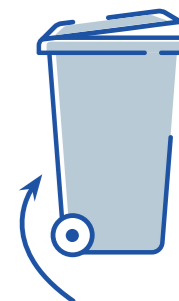
Per le utenze aggregate che condividono i contenitori dell'indifferenziato, la parte variabile della tariffa, calcolata sulla base della volumetria del **cassonetto ad uso comune** e degli svuotamenti, è ripartita fra le utenze **in base al numero di componenti dei nuclei familiari** come da Regolamento approvato dal tuo Comune.

Esigenze

## PARTICOLARI

### Contenitori sempre esposti

In caso di contenitore autorizzato ad essere **sempre esposto** su suolo pubblico, oppure **sempre accessibile** dalla ditta di raccolta si raccomanda alle utenze, in occasione del turno di raccolta, di **girare i contenitori dal lato opposto rispetto al fronte di conferimento**, dove andrà posizionato l'apposito **adesivo segnalitico** (fornito da Covar14 su richiesta). Tale posizionamento darà chiara evidenza alla ditta di raccolta della **volontà dell'utenza di non volere lo svuotamento** del contenitore. In caso contrario, la ditta effettuerà lo svuotamento del contenitore.




Lato opposto al fronte di conferimento

### Contenitori dotati di chiusura

I contenitori utilizzati per le raccolte rifiuti domiciliari sono consegnati da Covar 14 **dotati di serrature** (con relative chiavi fornite alle utenze) nei casi in cui tali contenitori **siano autorizzati dal Comune ad occupare stabilmente una determinata parte di suolo pubblico**. Nei casi in cui le utenze abbiano in dotazione contenitori per le raccolte rifiuti domiciliari posizionati **su aree private**, e ritengano di voler dotare gli stessi di serrature o meccanismi di chiusura, **sono autorizzati a farlo** fermo restando che il posizionamento di tali meccanismi non dovrà compromettere l'integrità dei contenitori.

**NOTA BENE:** Nel caso di meccanismi di chiusura posizionati dalle utenze **sarà sempre onere delle stesse aprirli in occasione dei turni di svuotamento** al fine di consentire l'esecuzione dei servizi agli addetti incaricati.



### Servizio integrativo raccolta pannolini

Per utenze domestiche con neonati fino a 3 anni di età o con adulti con necessità di presidi sanitari per incontinenza è prevista (su richiesta) l'assegnazione di un **contenitore dedicato**. Il numero degli svuotamenti **non concorre** al calcolo della tariffa. Le utenze interessate possono rivolgersi al Covar 14 compilando l'apposito **modulo di richiesta** pubblicato sul sito dell'ente **www.covar14.it/tarip**.

